

富晶通科技股份有限公司
財務報告暨會計師核閱報告
民國 110 年及 109 年第二季
(股票代碼 3623)

公司地址：桃園市龜山區華亞三路 50 號 6 樓之 1
電 話：03-3978800

富晶通科技股份有限公司

民國 110 年及 109 年第二季財務報告暨會計師核閱報告

目 錄

項	目	頁 次
一、	封面	1
二、	目錄	2 ~ 3
三、	會計師核閱報告	4
四、	資產負債表	5 ~ 6
五、	綜合損益表	7
六、	權益變動表	8
七、	現金流量表	9
八、	財務報表附註	10 ~ 38
	(一) 公司沿革	10
	(二) 通過財務報告之日期及程序	10
	(三) 新發布及修訂準則及解釋之適用	10 ~ 11
	(四) 重大會計政策之彙總說明	11
	(五) 重大會計判斷、估計及假設不確定性之主要來源	11
	(六) 重要會計項目之說明	12 ~ 24
	(七) 關係人交易	24 ~ 27
	(八) 質押之資產	27
	(九) 重大或有負債及未認列之合約承諾	27

<u>項</u>	<u>目</u>	<u>頁</u>	<u>次</u>
(十)	重大之災害損失	27	
(十一)	重大之期後事項	27	
(十二)	其他	27 ~ 37	
(十三)	附註揭露事項	37 ~ 38	
(十四)	部門資訊	38	

會計師核閱報告

(110)財審報字第 21001003 號

富晶通科技股份有限公司 公鑒：

前言

富晶通科技股份有限公司民國 110 年及 109 年 6 月 30 日之資產負債表，民國 110 年及 109 年 4 月 1 日至 6 月 30 日、民國 110 年及 109 年 1 月 1 日至 6 月 30 日之綜合損益表，暨民國 110 年及 109 年 1 月 1 日至 6 月 30 日權益變動表、現金流量表，以及財務報表附註(包括重大會計政策彙總)，業經本會計師核閱竣事。依證券發行人財務報告編製準則及金融監督管理委員會認可之國際會計準則第三十四號「期中財務報導」編製允當表達之財務報表係管理階層之責任，本會計師之責任係依據核閱結果對財務報表作成結論。

範圍

本會計師係依照審計準則公報第六十五號「財務報表之核閱」執行核閱工作。核閱財務報表時所執行之程序包括查詢(主要向負責財務與會計事務之人員查詢)、分析性程序及其他核閱程序。核閱工作之範圍明顯小於查核工作之範圍，因此本會計師可能無法察覺所有可藉由查核工作辨認之重大事項，故無法表示查核意見。

結論



依本會計師核閱結果，並未發現上開財務報表在所有重大方面有未依照證券發行人財務報告編製準則及金融監督管理委員會認可之國際會計準則第三十四號「期中財務報導」編製，致無法允當表達富晶通科技股份有限公司民國 110 年及 109 年 6 月 30 日之財務狀況，民國 110 年及 109 年 4 月 1 日至 6 月 30 日、民國 110 年及 109 年 1 月 1 日至 6 月 30 日之財務績效，暨民國 110 年及 109 年 1 月 1 日至 6 月 30 日之現金流量之情形。

資誠聯合會計師事務所

張淑瓊

會計師

游淑芬



前行政院金融監督管理委員會

核准簽證文號：金管證審字第 0990042602 號

金融監督管理委員會

核准簽證文號：金管證審字第 1030027246 號

中華民國 110 年 8 月 9 日

富晶通科技股份有限公司

資產負債表

民國110年6月30日及民國109年12月31日、6月30日

(民國110年及109年6月30日之資產負債表僅經核閱，未依一般公認審計準則查核)

單位：新台幣仟元

資	產	附註	110年6月30日		109年12月31日		109年6月30日	
			金額	%	金額	%	金額	%
流動資產								
1100	現金及約當現金	六(一)	\$ 125,091	20	\$ 129,205	20	\$ 131,526	19
1110	透過損益按公允價值衡量之金融資產—	六(二)						
	流動		74,935	12	98,393	16	107,964	16
1136	按攤銷後成本衡量之金融資產—流動	六(三)	160,600	26	140,800	22	140,800	21
1170	應收帳款淨額	六(四)	51,418	8	37,068	6	49,207	7
1200	其他應收款		1,076	-	1,117	-	583	-
1220	本期所得稅資產		30	-	8,977	1	8,973	2
130X	存貨	六(五)	47,081	8	41,476	7	47,525	7
1470	其他流動資產		4,124	1	1,861	-	1,802	-
11XX	流動資產合計		<u>464,355</u>	<u>75</u>	<u>458,897</u>	<u>72</u>	<u>488,380</u>	<u>72</u>
非流動資產								
1510	透過損益按公允價值衡量之金融資產—	六(二)						
	非流動		8,507	1	8,366	1	8,835	1
1535	按攤銷後成本衡量之金融資產—非流動	六(三)及八	10,401	2	10,933	2	10,607	2
1600	不動產、廠房及設備	六(六)	38,676	6	46,721	7	54,676	8
1755	使用權資產	六(七)及七	92,040	15	101,194	16	110,348	16
1780	無形資產		241	-	444	-	788	-
1840	遞延所得稅資產		3,253	-	3,385	1	3,659	-
1900	其他非流動資產	六(六)	5,057	1	3,583	1	3,679	1
15XX	非流動資產合計		<u>158,175</u>	<u>25</u>	<u>174,626</u>	<u>28</u>	<u>192,592</u>	<u>28</u>
1XXX	資產總計		<u>\$ 622,530</u>	<u>100</u>	<u>\$ 633,523</u>	<u>100</u>	<u>\$ 680,972</u>	<u>100</u>

(續次頁)

富晶通科技股份有限公司

資產負債表

民國110年6月30日及民國109年12月31日、6月30日

(民國110年及109年6月30日之資產負債表僅經核閱，未依一般公認審計準則查核)

單位：新台幣仟元

負債及權益		附註	110年6月30日		109年12月31日		109年6月30日	
			金額	%	金額	%	金額	%
流動負債								
2130	合約負債—流動	六(十五)	\$ 348	-	\$ 92	-	\$ 6	-
2170	應付帳款		68,781	11	47,059	7	55,933	8
2200	其他應付款	六(九)	25,314	4	24,175	4	26,262	4
2220	其他應付款項—關係人	七	8,096	1	5,688	1	6,632	1
2280	租賃負債—流動	六(七)及七	17,887	3	17,644	3	17,403	3
2300	其他流動負債		449	-	400	-	506	-
21XX	流動負債合計		<u>120,875</u>	<u>19</u>	<u>95,058</u>	<u>15</u>	<u>106,742</u>	<u>16</u>
非流動負債								
2570	遞延所得稅負債		165	-	20	-	24	-
2580	租賃負債—非流動	六(七)及七	77,278	13	86,283	14	95,165	14
25XX	非流動負債合計		<u>77,443</u>	<u>13</u>	<u>86,303</u>	<u>14</u>	<u>95,189</u>	<u>14</u>
2XXX	負債總計		<u>198,318</u>	<u>32</u>	<u>181,361</u>	<u>29</u>	<u>201,931</u>	<u>30</u>
權益								
股本								
六(十二)								
3110	普通股股本		291,859	47	291,859	46	292,096	43
3170	待註銷股本		-	-	-	-	(5)	-
資本公積								
六(十三)								
3200	資本公積		93,875	15	93,875	15	94,506	13
保留盈餘								
六(十四)								
3310	法定盈餘公積		87,297	14	87,297	14	87,297	13
3350	待彌補虧損		(48,819)	(8)	(20,869)	(4)	5,673	1
其他權益								
3400	其他權益		-	-	-	-	(526)	-
3XXX	權益總計		<u>424,212</u>	<u>68</u>	<u>452,162</u>	<u>71</u>	<u>479,041</u>	<u>70</u>
重大或有負債及未認列之合約承諾								
九								
3X2X	負債及權益總計		<u>\$ 622,530</u>	<u>100</u>	<u>\$ 633,523</u>	<u>100</u>	<u>\$ 680,972</u>	<u>100</u>

後附財務報表附註為本財務報告之一部分，請併同參閱。

董事長：翁明顯



經理人：蔡輔原



會計主管：巫金國



富晶通科技股份有限公司
綜合損益表
民國110年及109年1月1日至6月30日
(僅經核閱，未依一般公認審計準則查核)

單位：新台幣仟元
(除每股虧損為新台幣元外)

項目	附註	110年4月1日至6月30日		109年4月1日至6月30日		110年1月1日至6月30日		109年1月1日至6月30日	
		金額	%	金額	%	金額	%	金額	%
4000 營業收入	六(十五)	\$ 88,037	100	\$ 87,496	100	\$ 161,306	100	\$ 187,102	100
5000 營業成本	六(五)								
	(十九)及七	(93,357)	(106)	(82,770)	(95)	(173,234)	(107)	(174,231)	(93)
5900 營業毛利(毛損)		(5,320)	(6)	4,726	5	(11,928)	(7)	12,871	7
營業費用	六(十九)及七								
6100 推銷費用		(2,880)	(3)	(3,204)	(4)	(5,838)	(4)	(6,552)	(4)
6200 管理費用		(3,729)	(4)	(4,208)	(5)	(7,577)	(5)	(8,127)	(4)
6300 研究發展費用		(4,409)	(5)	(5,692)	(6)	(8,986)	(5)	(10,614)	(6)
6000 營業費用合計		(11,018)	(12)	(13,104)	(15)	(22,401)	(14)	(25,293)	(14)
6900 營業損失		(16,338)	(18)	(8,378)	(10)	(34,329)	(21)	(12,422)	(7)
營業外收入及支出									
7100 利息收入	六(三)								
	(十六)	393	1	769	1	831	-	1,569	1
7010 其他收入	六(十七)	5,452	6	6,579	8	7,515	5	9,594	5
7020 其他利益及損失	六(二)								
	(十八)	(736)	(1)	145	-	(328)	-	(4,279)	(2)
7050 財務成本	六(七)	(666)	(1)	(785)	(1)	(1,362)	(1)	(1,599)	(1)
7000 營業外收入及支出合計		4,443	5	6,708	8	6,656	4	5,285	3
7900 稅前淨損		(11,895)	(13)	(1,670)	(2)	(27,673)	(17)	(7,137)	(4)
7950 所得稅(費用)利益	六(二十)	61	-	342	-	(277)	-	955	1
8200 本期淨損		(\$ 11,834)	(13)	(\$ 1,328)	(2)	(\$ 27,950)	(17)	(\$ 6,182)	(3)
8500 本期綜合損益總額		(\$ 11,834)	(13)	(\$ 1,328)	(2)	(\$ 27,950)	(17)	(\$ 6,182)	(3)
每股虧損	六(二十一)								
9750 基本每股虧損		(\$ 0.41)		(\$ 0.05)		(\$ 0.96)		(\$ 0.21)	
9850 稀釋每股虧損		(\$ 0.41)		(\$ 0.05)		(\$ 0.96)		(\$ 0.21)	

後附財務報表附註為本財務報告之一部分，請併同參閱。

董事長：翁明顯



經理人：蔡輔原



會計主管：巫金國



富晶通科技股份有限公司
現金流量表
民國110年及109年1月1日至6月30日
(僅經核閱，未依一般公認審計準則查核)

單位：新台幣仟元

附註	110年1月1日 至6月30日	109年1月1日 至6月30日
營業活動之現金流量		
本期稅前淨損	(\$ 27,673)	(\$ 7,137)
調整項目		
收益費損項目		
折舊費用	六(六)(七) (十九) 17,617	19,796
攤銷費用	六(十九) 1,678	2,103
透過損益按公允價值衡量金融資產之淨 (利益)損失	六(二)(十八) (641)	3,053
處分不動產、廠房及設備損失	六(十八) 23	-
利息費用	六(七) 1,362	1,599
利息收入	六(十六) (831)	(1,569)
股份基礎給付酬勞成本	六(十一)(十九) -	(798)
與營業活動相關之資產/負債變動數		
與營業活動相關之資產之淨變動		
透過損益按公允價值衡量之金融資產	23,958	-
應收票據	-	5
應收帳款	(14,350)	(3,779)
其他應收款	229	388
存貨	(5,605)	(9,224)
其他流動資產	(2,263)	48
淨確定福利資產	(181)	-
與營業活動相關之負債之淨變動		
合約負債	256	(182)
應付帳款	21,722	7,720
其他應付款(含關係人及非關係人)	3,343	(11,046)
其他流動負債	49	(91)
淨確定福利負債	-	(180)
營運產生之現金流入	18,693	706
收取之利息	643	1,451
支付之利息	(1,362)	(1,599)
收回(支付)之所得稅	8,947	(258)
營業活動之淨現金流入	26,921	300
投資活動之現金流量		
按攤銷後成本衡量之金融資產(增加)減少	(19,268)	254
購置不動產、廠房及設備價款	六(二十二)及七 (三) (1,576)	(809)
其他非流動資產增加	(1,429)	(1,303)
投資活動之淨現金流出	(22,273)	(1,858)
籌資活動之現金流量		
租賃本金償還	六(七)(二十三) (8,762)	(8,524)
收回限制員工權利股票	-	(545)
籌資活動之淨現金流出	(8,762)	(9,069)
本期現金及約當現金減少數	(4,114)	(10,627)
期初現金及約當現金餘額	129,205	142,153
期末現金及約當現金餘額	\$ 125,091	\$ 131,526

後附財務報表附註為本財務報告之一部分，請併同參閱。

董事長：翁明顯

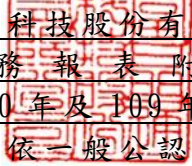


經理人：蔡輔原



會計主管：巫金國




富晶通科技股份有限公司
財務報表附註
民國 110 年及 109 年第二季
(僅經核閱，未依一般公認審計準則查核)

單位：新台幣仟元
(除特別註明者外)

一、公司沿革

富晶通科技股份有限公司(以下簡稱本公司)於中華民國設立，主要營業項目為觸控面板等產品之生產及銷售。中環股份有限公司持有本公司 52.6% 股權，為本公司之最終母公司。本公司股票於民國 99 年 4 月 28 日起於財團法人中華民國證券櫃檯買賣中心掛牌交易。

二、通過財務報告之日期及程序

本財務報告已於民國 110 年 8 月 9 日提報董事會後發布。

三、新發布及修訂準則及解釋之適用

(一) 已採用金融監督管理委員會(以下簡稱「金管會」)認可之新發布、修正後國際財務報導準則之影響

下表彙列金管會認可之民國 110 年適用之國際財務報導準則之新發布、修正及修訂之準則及解釋：

<u>新發布/修正/修訂準則及解釋</u>	<u>國際會計準則理事會 發布之生效日</u>
國際財務報導準則第4號之修正「暫時豁免適用國際財務報導準則第9號之延長」	民國110年1月1日
國際財務報導準則第9號、國際會計準則第39號、國際財務報導準則第7號、國際財務報導準則第4號及國際財務報導準則第16號之第二階段修正「利率指標變革」	民國110年1月1日
國際財務報導準則第16號之修正「2021年6月30日後之新型冠狀病毒肺炎相關租金減讓」	民國110年4月1日(註)

註：金管會允許提前於民國110年1月1日適用。

本公司經評估上述準則及解釋對本公司財務狀況與財務績效並無重大影響。

(二) 尚未採用金管會認可之新發布、修正後國際財務報導準則之影響

下表彙列金管會認可之民國 111 年用之國際財務報導準則之新發布、修正及修訂之準則及解釋：

<u>新發布/修正/修訂準則及解釋</u>	<u>國際會計準則理事會 發布之生效日</u>
國際財務報導準則第 3 號之修正「對觀念架構之索引」	民國 111 年 1 月 1 日
國際會計準則第 16 號之修正「不動產、廠房及設備：達到預定使用狀態前之價款」	民國 111 年 1 月 1 日
國際會計準則第 37 號之修正「虧損性合約—履行合約之成本」	民國 111 年 1 月 1 日
2018-2020 週期之年度改善	民國 111 年 1 月 1 日

(三) 國際會計準則理事會已發布但尚未經金管會認可之國際財務報導準則之影響

下表彙列國際會計準則理事會已發布但尚未納入金管會認可之國際財務報導準則之新發布、修正及修訂之準則及解釋：

新發布/修正/修訂準則及解釋	國際會計準則理事會 發布之生效日
國際財務報導準則第10號及國際會計準則第28號之修正「投資者與其關聯企業或合資間之資產出售或投入」	待國際會計準則理事會決定
國際財務報導準則第17號「保險合約」	民國112年1月1日
國際財務報導準則第17號「保險合約」之修正	民國112年1月1日
國際會計準則第1號之修正「負債之流動或非流動分類」	民國112年1月1日
國際會計準則第1號之修正「會計政策之揭露」	民國112年1月1日
國際會計準則第8號之修正「會計估計之定義」	民國112年1月1日
國際會計準則第12號之修正「與單一交易所產生之資產及負債有關之遞延所得稅」	民國112年1月1日

本公司經評估上述準則及解釋對本公司財務狀況與財務績效並無重大影響。

四、重大會計政策之彙總說明

重大會計政策除遵循聲明、編製基礎及新增部分說明如下，餘與民國 109 年度財務報表附註四相同。除另有說明外，此等政策在所有報導期間一致地適用。

(一) 遵循聲明

1. 本財務報告係依據證券發行人財務報告編製準則與金管會認可之國際會計準則第 34 號「期中財務報導」編製。
2. 本財務報告應併同民國 109 年度財務報告閱讀。

(二) 編製基礎

1. 除下列重要項目外，本財務報告係按歷史成本編製：
 - (1) 按公允價值衡量之透過損益按公允價值衡量之金融資產及負債(包括衍生工具)。
 - (2) 按退休基金資產減除確定福利義務現值之淨額認列之確定福利負債。
2. 編製符合金管會認可之國際財務報導準則、國際會計準則、解釋及解釋公告(以下簡稱 IFRSs)之財務報告需要使用一些重要會計估計，在應用本公司的會計政策過程中亦需要管理階層運用其判斷，涉及高度判斷或複雜性之項目，或涉及財務報告之重大假設及估計之項目，請詳附註五說明。

五、重大會計判斷、估計及假設不確定性之主要來源

本期無重大變動，請參閱民國 109 年度財務報表附註五。

六、重要會計項目之說明

(一) 現金及約當現金

	110年6月30日	109年12月31日	109年6月30日
庫存現金及週轉金	\$ 356	\$ 294	\$ 294
支票存款及活期存款	95,035	109,111	81,982
定期存款	29,700	19,800	19,800
約當現金-附買回債券	-	-	29,450
	<u>\$ 125,091</u>	<u>\$ 129,205</u>	<u>\$ 131,526</u>

1. 本公司往來之金融機構信用品質良好，且本公司與多家金融機構往來以分散信用風險，預期發生違約之可能性甚低。
2. 本公司未有將現金及約當現金提供質押之情形。

(二) 透過損益按公允價值衡量之金融資產

項 目	110年6月30日	109年12月31日	109年6月30日
流動項目：			
強制透過損益按公允價值衡量之金融資產			
受益憑證	\$ 52,674	\$ 78,335	\$ 88,552
上市公司特別股	20,000	20,000	20,000
評價調整	<u>2,261</u>	<u>58</u>	<u>(588)</u>
小計	<u>\$ 74,935</u>	<u>\$ 98,393</u>	<u>\$ 107,964</u>
非流動項目：			
強制透過損益按公允價值衡量之金融資產			
私募基金	\$ 9,047	\$ 9,047	\$ 9,047
評價調整	<u>(540)</u>	<u>(681)</u>	<u>(212)</u>
	<u>\$ 8,507</u>	<u>\$ 8,366</u>	<u>\$ 8,835</u>

1. 透過損益按公允價值衡量之金融資產認列於損益之明細如下：

	110年4月1日至6月30日	109年4月1日至6月30日
強制透過損益按公允價值衡量之金融資產		
受益憑證	(\$ 46)	\$ 2,198
上市公司特別股	40	520
私募基金	<u>(91)</u>	<u>(245)</u>
	<u>(\$ 97)</u>	<u>\$ 2,473</u>

	<u>110年1月1日至6月30日</u>	<u>109年1月1日至6月30日</u>
強制透過損益按公允價值衡量之金融資產		
受益憑證	\$ 460	(\$ 3,161)
上市公司特別股	40	320
私募基金	<u>141</u>	<u>(212)</u>
	<u>\$ 641</u>	<u>(\$ 3,053)</u>

2. 本公司未有將透過損益按公允價值衡量之金融資產提供作為質押擔保之情形。

(三) 按攤銷後成本衡量之金融資產

項 目	<u>110年6月30日</u>	<u>109年12月31日</u>	<u>109年6月30日</u>
流動項目：			
定期存款	<u>\$ 160,600</u>	<u>\$ 140,800</u>	<u>\$ 140,800</u>
非流動項目：			
國外金融債券	\$ 8,653	\$ 8,672	\$ 8,361
受限制定期存款	<u>1,748</u>	<u>2,261</u>	<u>2,246</u>
	<u>\$ 10,401</u>	<u>\$ 10,933</u>	<u>\$ 10,607</u>

1. 係原始到期日逾 3 個月以上之銀行定期存款及債券。

2. 按攤銷後成本衡量之金融資產認列於損益之明細如下：

	<u>110年4月1日至6月30日</u>	<u>109年4月1日至6月30日</u>
利息收入	<u>\$ 355</u>	<u>\$ 389</u>
	<u>110年1月1日至6月30日</u>	<u>109年1月1日至6月30日</u>
利息收入	<u>\$ 771</u>	<u>\$ 794</u>

3. 在不考慮所持有之擔保品或其他信用增強之情況下，最能代表本公司持有按攤銷後成本衡量之金融資產，於民國 110 年 6 月 30 日、109 年 12 月 31 日及 109 年 6 月 30 日信用風險最大之暴險金額分別為 \$171,001、\$151,733 及 \$151,407。

4. 本公司將按攤銷後成本衡量之金融資產提供作為質押擔保之情形請詳附註八。

(四) 應收帳款

	<u>110年6月30日</u>	<u>109年12月31日</u>	<u>109年6月30日</u>
應收帳款	\$ 51,724	\$ 37,374	\$ 49,513
減：備抵損失	<u>(306)</u>	<u>(306)</u>	<u>(306)</u>
	<u>\$ 51,418</u>	<u>\$ 37,068</u>	<u>\$ 49,207</u>

1. 應收帳款之帳齡分析如下：

	110年6月30日	109年12月31日	109年6月30日
未逾期	\$ 51,677	\$ 36,771	\$ 49,513
逾期30天內	47	603	-
	<u>\$ 51,724</u>	<u>\$ 37,374</u>	<u>\$ 49,513</u>

以上係以逾期天數為基準進行之帳齡分析。

2. 本公司未有將應收帳款提供作為質押擔保之情形。
3. 在不考慮所持有之擔保品或其他信用增強之情況下，最能代表本公司持有應收帳款於民國 110 年 6 月 30 日、109 年 12 月 31 日及 109 年 6 月 30 日信用風險最大之暴險金額皆與其帳面值相同。
4. 相關應收帳款信用風險資訊請詳附註十二、(二)。
5. 民國 110 年 6 月 30 日、109 年 12 月 31 日及 109 年 6 月 30 日之應收帳款餘額均為客戶合約所產生，另於民國 109 年 1 月 1 日客戶合約之應收票據及帳款餘額及備抵損失分別為\$45,734 及\$306。

(五) 存貨

	110年6月30日		
	成本	備抵跌價損失	帳面金額
原料	\$ 33,733	(\$ 3,697)	\$ 30,036
在製品	9,516	(467)	9,049
製成品	16,258	(8,262)	7,996
商品存貨	15	(15)	-
	<u>\$ 59,522</u>	<u>(\$ 12,441)</u>	<u>\$ 47,081</u>
	109年12月31日		
	成本	備抵跌價損失	帳面金額
原料	\$ 22,921	(\$ 4,083)	\$ 18,838
在製品	8,221	(320)	7,901
製成品	22,349	(8,029)	14,320
商品存貨	425	(8)	417
	<u>\$ 53,916</u>	<u>(\$ 12,440)</u>	<u>\$ 41,476</u>
	109年6月30日		
	成本	備抵跌價損失	帳面金額
原料	\$ 28,679	(\$ 3,449)	\$ 25,230
在製品	9,930	(582)	9,348
製成品	21,055	(8,123)	12,932
商品存貨	15	-	15
	<u>\$ 59,679</u>	<u>(\$ 12,154)</u>	<u>\$ 47,525</u>

本公司當期認列為費損之存貨成本：

	110年4月1日至6月30日	109年4月1日至6月30日
已出售存貨成本	\$ 93,466	\$ 82,770
其他	(109)	-
	<u>\$ 93,357</u>	<u>\$ 82,770</u>
	110年1月1日至6月30日	109年1月1日至6月30日
已出售存貨成本	\$ 173,490	\$ 174,299
其他	(256)	(68)
	<u>\$ 173,234</u>	<u>\$ 174,231</u>

(六) 不動產、廠房及設備

		110年				
		機器設備	辦公設備	租賃改良	其他設備	合計
1月1日						
成本	\$ 462,152	\$ 7,341	\$ 8,362	\$ 116,886	\$ 594,741	
累計折舊	(430,981)	(7,288)	(4,497)	(105,254)	(548,020)	
	<u>\$ 31,171</u>	<u>\$ 53</u>	<u>\$ 3,865</u>	<u>\$ 11,632</u>	<u>\$ 46,721</u>	
1月1日	\$ 31,171	\$ 53	\$ 3,865	\$ 11,632	\$ 46,721	
增添	-	84	248	110	442	
處分	(23)	-	-	-	(23)	
折舊費用	(5,647)	(14)	(598)	(2,205)	(8,464)	
6月30日	<u>\$ 25,501</u>	<u>\$ 123</u>	<u>\$ 3,515</u>	<u>\$ 9,537</u>	<u>\$ 38,676</u>	
6月30日						
成本	\$ 434,856	\$ 7,425	\$ 8,610	\$ 116,996	\$ 567,887	
累計折舊	(409,355)	(7,302)	(5,095)	(107,459)	(529,211)	
	<u>\$ 25,501</u>	<u>\$ 123</u>	<u>\$ 3,515</u>	<u>\$ 9,537</u>	<u>\$ 38,676</u>	
		109年				
		機器設備	辦公設備	租賃改良	其他設備	合計
1月1日						
成本	\$ 463,316	\$ 9,102	\$ 50,258	\$ 117,866	\$ 640,542	
累計折舊	(419,795)	(8,996)	(44,446)	(102,609)	(575,846)	
	<u>\$ 43,521</u>	<u>\$ 106</u>	<u>\$ 5,812</u>	<u>\$ 15,257</u>	<u>\$ 64,696</u>	
1月1日	\$ 43,521	\$ 106	\$ 5,812	\$ 15,257	\$ 64,696	
重分類(註)	208	-	-	415	623	
折舊費用	(6,961)	(30)	(1,186)	(2,466)	(10,643)	
6月30日	<u>\$ 36,768</u>	<u>\$ 76</u>	<u>\$ 4,626</u>	<u>\$ 13,206</u>	<u>\$ 54,676</u>	
6月30日						
成本	\$ 463,524	\$ 8,384	\$ 48,731	\$ 117,125	\$ 637,764	
累計折舊	(426,756)	(8,308)	(44,105)	(103,919)	(583,088)	
	<u>\$ 36,768</u>	<u>\$ 76</u>	<u>\$ 4,626</u>	<u>\$ 13,206</u>	<u>\$ 54,676</u>	

註：109年度重分類數係自預付設備款(表列「其他非流動資產」)轉入。

本公司無以不動產、廠房及設備提供擔保質押之情形。

(七)租賃交易－承租人

1. 本公司租賃之標的資產為土地、房屋及建築，租賃合約之期間介於3到5年。租賃合約是採個別協商並包含各種不同的條款及條件，除租賃之資產不得出借、轉租、分租、頂讓或以其他方式交付他人使用外，未有加諸其他之限制。

2. 使用權資產之帳面價值與認列之折舊費用資訊如下：

	<u>110年6月30日</u>	<u>109年12月31日</u>	<u>109年6月30日</u>
	<u>帳面金額</u>	<u>帳面金額</u>	<u>帳面金額</u>
土地	\$ 2,899	\$ 3,427	\$ 3,954
房屋及建築	<u>89,141</u>	<u>97,767</u>	<u>106,394</u>
	<u>\$ 92,040</u>	<u>\$ 101,194</u>	<u>\$ 110,348</u>
	<u>110年4月1日至6月30日</u>	<u>109年4月1日至6月30日</u>	
	<u>折舊費用</u>	<u>折舊費用</u>	
土地	\$ 263	\$ 263	
房屋及建築	<u>4,313</u>	<u>4,313</u>	
	<u>\$ 4,576</u>	<u>\$ 4,576</u>	
	<u>110年1月1日至6月30日</u>	<u>109年1月1日至6月30日</u>	
	<u>折舊費用</u>	<u>折舊費用</u>	
土地	\$ 527	\$ 527	
房屋及建築	<u>8,626</u>	<u>8,626</u>	
	<u>\$ 9,153</u>	<u>\$ 9,153</u>	

3. 本公司於民國110年及109年4月1日至6月30日暨民國110年及109年1月1日至6月30日皆無使用權資產之增添。

4. 本公司於民國110年6月30日、109年12月31日及109年6月30日租賃負債(含流動及非流動)之餘額資訊如下：

	<u>110年6月30日</u>	<u>109年12月31日</u>	<u>109年6月30日</u>
土地	\$ 2,974	\$ 3,496	\$ 4,010
房屋及建築	<u>92,191</u>	<u>100,431</u>	<u>108,558</u>
	<u>\$ 95,165</u>	<u>\$ 103,927</u>	<u>\$ 112,568</u>

5. 與租賃合約有關之損益項目資訊如下：

	<u>110年4月1日至6月30日</u>	<u>109年4月1日至6月30日</u>
<u>影響當期損益之項目</u>		
租賃負債之利息費用	<u>\$ 666</u>	<u>\$ 785</u>
	<u>110年1月1日至6月30日</u>	<u>109年1月1日至6月30日</u>
<u>影響當期損益之項目</u>		
租賃負債之利息費用	<u>\$ 1,362</u>	<u>\$ 1,599</u>

6. 本公司於民國 110 年及 109 年 1 月 1 日至 6 月 30 日租賃現金流出總額分別為 \$10,124 及 \$10,123。

7. 租賃延長之選擇權

- (1) 本公司租賃合約中屬營運場所類型之租賃標的，租賃期間包含本公司可行使之延長選擇權，於租賃合約中簽訂該條款係為提高本公司營運靈活之管理。
- (2) 本公司於決定租賃期間時，係將所有行使延長選擇權會產生經濟誘因的事實和情況納入考量。當發生對行使延長選擇權或不行使終止選擇權之評估的重大事件發生時，則租賃期間將重新估計。

(八) 短期借款

本公司未動用之短期借款額度於民國 110 年 6 月 30 日、109 年 12 月 31 日及 109 年 6 月 30 日分別為 \$180,000、\$230,000 及 260,000。

(九) 其他應付款

	110年6月30日	109年12月31日	109年6月30日
應付薪資及獎金	\$ 11,346	\$ 11,923	\$ 11,998
應付設備款	377	173	294
其他應付費用及款項	13,591	12,079	13,970
	<u>\$ 25,314</u>	<u>\$ 24,175</u>	<u>\$ 26,262</u>

(十) 退休金

1. (1) 本公司依據「勞動基準法」之規定，訂有確定福利之退休辦法，適用於民國 94 年 7 月 1 日實施「勞工退休金條例」前所有正式員工之服務年資，以及於實施「勞工退休金條例」後選擇繼續適用勞動基準法員工之後續服務年資。員工符合退休條件者，退休金之支付係根據服務年資及退休前 6 個月之平均薪資計算，15 年以內(含)的服務年資每滿一年給予兩個基數，超過 15 年之服務年資每滿一年給予一個基數，惟累積最高以 45 個基數為限。本公司按月就薪資總額 2% 提撥退休基金，以勞工退休準備金監督委員會之名義專戶儲存於臺灣銀行。另本公司於每年年度終了前，估算前項勞工退休準備金專戶餘額，若該餘額不足給付次一年度內預估符合退休條件之勞工依前述計算之退休金數額，本公司將於次年度三月底前一次提撥其差額。
- (2) 民國 110 年及 109 年 4 月 1 日至 6 月 30 日暨民國 110 年及 109 年 1 月 1 日至 6 月 30 日，本公司依上述退休金辦法認列之退休金成本分別為 \$0、\$0、\$0 及 \$1。
- (3) 本公司於民國 110 年度預計支付予退休計畫之提撥金為 \$368。
2. (1) 自民國 94 年 7 月 1 日起，本公司依據「勞工退休金條例」，訂有確定提撥之退休辦法，適用於本國籍之員工。本公司就員工選擇適用「勞工退休金條例」所定之勞工退休金制度部分，每月按薪資之 6% 提繳勞工退休金至勞保局員工個人帳戶，員工退休金之支付依員工個人之退休金專戶及累積收益之金額採月退休金或一次退休金方式領取。
- (2) 民國 110 年及 109 年 4 月 1 日至 6 月 30 日暨民國 110 年及 109 年 1 月 1 日至 6 月 30 日，本公司依上開退休金辦法認列之退休金成本分

別為\$912、\$986、\$1,877及\$1,978。

(十一) 股份基礎給付

1. 截至民國 110 年 6 月 30 日止，本公司之股份基礎給付協議如下：

協議之類型	給與日	給與數量		既得條件
		(仟股)	合約期間	
限制員工權利新股計畫	106.07.27	160	3年	1年既得：50% 2年既得：25% 3年既得：25%
〃	107.05.03	140	〃	〃

(1) 本公司發行之限制員工權利新股，於既得期間內不得轉讓，惟未限制投票權及參與股利分配之權利。員工於既得期間內離職，須返還股票，惟無須返還已取得之股利。

(2) 上述股份基礎給付協議均係以權益交割。

2. 上述股份基礎給付協議之詳細資訊如下(單位：仟股)：

限制員工權利新股計畫	110年度		109年	
1月1日流通在外	-			79
本期收回	-	(55)
本期既得	-	(1)
6月30日流通在外	-			23

3. 本公司給與之股份基礎給付交易使用 Black-Scholes 選擇權評價模式估計認股選擇權之公允價值，相關資訊如下：

協議之類型	給與日	股價(元)	履約價格(元)	預期波動率	預期存續期間(年)	預期股利	無風險利率	每單位公允價值(元)
限制員工權利新股計畫	106.07.27	\$ 42.50	\$ 10.00	-	3	-	-	\$ 42.50
〃	107.05.03	37.35	10.00	-	3	-	-	37.35

註：預期波動率係採用類似企業其生命可比期間之股價，並考慮每年度盈餘分配對股票交易價格變動之影響而得。

4. 股份基礎給付交易產生之費用如下：

	110年4月1日至6月30日	109年4月1日至6月30日
權益交割	\$ -	\$ 105
	110年1月1日至6月30日	109年1月1日至6月30日
權益交割	\$ -	(\$ 798)

(十二) 股本

截至民國 110 年 6 月 30 日止，本公司額定資本額為\$800,000，分為 80,000 仟股，實收資本額為\$291,859，每股面額 10 元。本公司已發行股份之股款均已收訖。

(十三) 資本公積

依公司法規定，超過票面金額發行股票所得之溢額及受領贈與所得之資本公積，除得用於彌補虧損外，於公司無累積虧損時，按股東原有股份之比例發給新股或現金。另依證券交易法之相關規定，以上開資本公積撥充資本時，每年以其合計數不超過實收資本額百分之十為限。公司非於盈餘公積填補資本虧損仍有不足時，不得以資本公積補充之。

(十四) 保留盈餘

1. 依本公司之章程規定，年度總決算於完納稅捐，彌補歷年虧損後，應先提百分之十為法定盈餘公積，次依法提列特別盈餘公積，扣除前各項餘額後，加計以前年度累計未分配盈餘作為可供分派盈餘，由董事會擬具分派議案提請股東會決議分配。
2. 本公司之股利政策，視公司目前及未來之投資環境、資金需求、國內外競爭狀況及資本預算等因素，兼顧股東利益、平衡股利及公司長期規劃等，每年依法由董事會擬具分配案提報股東會。每年度發放之現金及股票股利合計數不低於當年度未分配盈餘百分之二十；現金股利不得低於當年度發放現金及股票股利合計數百分之二十。
3. 法定盈餘公積除彌補公司虧損及按股東原有股份之比例發給新股或現金外，不得使用之，惟發給新股或現金者，以該項公積超過實收資本額百分之二十五之部分為限。
4. 本公司分派盈餘時，依法令規定須就當年度資產負債表日之其他權益項目借方餘額提列特別盈餘公積始得分派，嗣後其他權益項目借方餘額迴轉時，迴轉金額得列入可供分派盈餘中。
5. 本公司民國 109 年度並未分配股利。
6. 本公司截至民國 110 年 6 月 30 日止，尚無可供分配之盈餘。

(十五) 營業收入

	<u>110年4月1日至6月30日</u>	<u>109年4月1日至6月30日</u>
客戶合約之收入	<u>\$ 88,037</u>	<u>\$ 87,496</u>
	<u>110年1月1日至6月30日</u>	<u>109年1月1日至6月30日</u>
客戶合約之收入	<u>\$ 161,306</u>	<u>\$ 187,102</u>

1. 客戶合約收入之細分

本公司之收入來自於某一時點移轉之商品，收入來源可分為下列地理區域：

<u>110年4月1日至6月30日</u>	<u>台</u>	<u>灣</u>	<u>日</u>	<u>本</u>	<u>大</u>	<u>陸</u>	<u>德</u>	<u>國</u>	<u>其</u>	<u>他</u>	<u>合</u>	<u>計</u>
於某一時點認列之收入												
外部客戶合約收入	<u>\$</u>	<u>50,571</u>	<u>\$</u>	<u>5,121</u>	<u>\$</u>	<u>9,682</u>	<u>\$</u>	<u>17,918</u>	<u>\$</u>	<u>4,745</u>	<u>\$</u>	<u>88,037</u>
<u>109年4月1日至6月30日</u>	<u>台</u>	<u>灣</u>	<u>日</u>	<u>本</u>	<u>大</u>	<u>陸</u>	<u>德</u>	<u>國</u>	<u>其</u>	<u>他</u>	<u>合</u>	<u>計</u>
於某一時點認列之收入												
外部客戶合約收入	<u>\$</u>	<u>59,908</u>	<u>\$</u>	<u>9,904</u>	<u>\$</u>	<u>4,863</u>	<u>\$</u>	<u>8,525</u>	<u>\$</u>	<u>4,296</u>	<u>\$</u>	<u>87,496</u>

110年1月1日至6月30日	台 灣	日 本	大 陸	德 國	其 他	合 計
於某一時點認列之收入						
外部客戶合約收入	\$ 89,455	\$ 8,562	\$ 21,299	\$ 35,093	\$ 6,897	\$ 161,306
109年1月1日至6月30日	台 灣	日 本	大 陸	德 國	其 他	合 計
於某一時點認列之收入						
外部客戶合約收入	\$ 131,286	\$ 21,186	\$ 11,581	\$ 14,747	\$ 8,302	\$ 187,102

2. 合約負債

本公司認列客戶合約收入相關之合約負債如下：

	110年6月30日	109年12月31日	109年6月30日	109年1月1日
合約負債－				
預收貨款	\$ 348	\$ 92	\$ 6	\$ 188

期初合約負債本期認列收入：

	110年4月1日至6月30日	109年4月1日至6月30日
合約負債期初餘額本期認列收		
產品銷售合約	\$ -	\$ -
合約負債期初餘額本期認列收入		
產品銷售合約	\$ 92	\$ 182

(十六) 利息收入

	110年4月1日至6月30日	109年4月1日至6月30日
銀行存款利息	\$ 38	\$ 48
按攤銷後成本衡量之金融資產	355	389
利息收入		
其他利息收入	-	332
	\$ 393	\$ 769
	110年1月1日至6月30日	109年1月1日至6月30日
銀行存款利息	\$ 60	\$ 48
按攤銷後成本衡量之金融資產	771	794
利息收入		
其他利息收入	-	727
	\$ 831	\$ 1,569

(十七) 其他收入

	110年4月1日至6月30日	109年4月1日至6月30日
政府補助收入(註)	\$ 5,271	\$ 4,582
其他收入－其他	181	1,997
	\$ 5,452	\$ 6,579

	<u>110年1月1日至6月30日</u>	<u>109年1月1日至6月30日</u>
政府補助收入(註)	\$ 7,014	\$ 4,582
其他收入—其他	<u>501</u>	<u>5,012</u>
	<u>\$ 7,515</u>	<u>\$ 9,594</u>

註：民國 109 年 1 月起，全球各國陸續爆發新型冠狀病毒肺炎(COVID-19)疫情，對本公司需求面產生影響，於供應面則因以國內廠商為主而較無影響。惟疫情對實際營運之整體影響，仍須視後續疫情發展而定。本公司因適用「經濟部對受嚴重特殊傳染性肺炎影響發生營運困難產業事業紓困振興辦法」，於民國 110 年及 109 年 1 月 1 日至 6 月 30 日取得政府之薪資及營運資金補貼，故認列政府補助收入分別為 \$7,014 及 \$4,582。

(十八) 其他利益及損失

	<u>110年4月1日至6月30日</u>	<u>109年4月1日至6月30日</u>
外幣兌換損失	(\$ 639)	(\$ 2,328)
透過損益按公允價值衡量之 金融資產(損失)利益	(97)	<u>2,473</u>
	<u>(\$ 736)</u>	<u>\$ 145</u>
	<u>110年1月1日至6月30日</u>	<u>109年1月1日至6月30日</u>
處分不動產、廠房及設備損失	(\$ 23)	\$ -
外幣兌換損失	(946)	(1,226)
透過損益按公允價值衡量之 金融資產利益(損失)	<u>641</u>	<u>(3,053)</u>
	<u>(\$ 328)</u>	<u>(\$ 4,279)</u>

(十九) 員工福利、折舊及攤銷費用

性質別	110年4月1日至6月30日			109年4月1日至6月30日		
	屬於營業 成本者	屬於營業 費用者	合計	屬於營業 成本者	屬於營業 費用者	合計
員工福利費用						
薪資費用	\$ 13,654	\$ 5,727	\$ 19,381	\$ 14,807	\$ 5,778	\$ 20,585
股份基礎給付	-	-	-	57	48	105
勞健保費用	1,586	606	2,192	1,678	554	2,232
退休金費用	598	314	912	676	310	986
董事酬金	-	267	267	-	261	261
其他用人費用	1,180	340	1,520	1,215	358	1,573
折舊費用	7,288	1,431	8,719	8,313	1,501	9,814
攤銷費用	734	41	775	878	135	1,013

性質別	110年1月1日至6月30日			109年1月1日至6月30日		
	屬於營業 成本者	屬於營業 費用者	合計	屬於營業 成本者	屬於營業 費用者	合計
員工福利費用						
薪資費用	\$ 26,052	\$ 11,399	\$ 37,451	\$ 28,740	\$ 11,282	\$ 40,022
股份基礎給付	-	-	-	(422)	(376)	(798)
勞健保費用	3,155	1,231	4,386	3,385	1,172	4,557
退休金費用	1,244	633	1,877	1,351	628	1,979
董事酬金	-	534	534	-	498	498
其他用人費用	2,255	690	2,945	2,357	740	3,097
折舊費用	14,737	2,880	17,617	16,769	3,027	19,796
攤銷費用	1,539	139	1,678	1,794	309	2,103

註：民國 110 年及 109 年 1 月 1 日至 6 月 30 日之員工人數分別為 148 人及 166 人，其中未兼任員工之董事人數皆為 8 人。

1. 依本公司章程規定，本公司依當年度獲利狀況扣除累積虧損後，如尚有餘額，應提撥 5% 之員工酬勞及不高於 1% 之董事酬勞，但公司尚有累積虧損時，應預先保留彌補虧損數。
2. 本公司民國 110 年及 109 年 1 月 1 日至 6 月 30 日為稅前淨損，故無須估列員工及董事酬勞。
3. 有關董事會通過之員工及董監酬勞相關資訊可至公開資訊觀測站查詢。
4. 本公司係設置審計委員會，故無監察人酬金。

註：民國 109 年 1 月 1 日至 6 月 30 日為稅後淨損，屬於潛在普通股之限制員工權利股票具反稀釋效果，故未列入計算。

(二十二) 現金流量補充資訊

1. 僅有部分現金收取之營業活動：

	<u>110年1月1日至6月30日</u>	<u>109年1月1日至6月30日</u>
取得透過損益按公允價值衡量之金融資產	(\$ 4,344)	(\$ 9,047)
加：期初預付投資款(註)	-	9,047
本期支付現金	<u>(\$ 4,344)</u>	<u>\$ -</u>

註：民國 109 年 1 月 1 日至 6 月 30 日期初預付投資款表列其他非流動資產。

2. 僅有部分現金支付之投資活動：

	<u>110年1月1日至6月30日</u>	<u>109年1月1日至6月30日</u>
購置不動產、廠房及設備	\$ 442	\$ 623
加：期初應付設備款	173	480
期末預付設備款(註)	1,338	-
減：期末應付設備款	(377)	(294)
本期支付現金	<u>\$ 1,576</u>	<u>\$ 809</u>

註：預付設備款-表列「其他非流動資產」。

(二十三) 來自籌資活動之負債之變動

	<u>110年</u>	<u>109年</u>
	<u>租賃負債</u>	<u>租賃負債</u>
1月1日	\$ 103,927	\$ 121,092
籌資現金流量之變動	(8,762)	(8,524)
6月30日	<u>\$ 95,165</u>	<u>\$ 112,568</u>

七、關係人交易

(一) 母公司與最終控制者

本公司由中環股份有限公司(在中華民國註冊成立)控制，擁有本公司 52.6% 股份。本公司之最終母公司為中環股份有限公司(在中華民國註冊成立)。

(二) 關係人之名稱及關係

<u>關係人名稱</u>	<u>與本公司之關係</u>
中環股份有限公司	最終母公司
台灣網股份有限公司	兄弟公司
中環育樂城股份有限公司	"
得利影視股份有限公司	"

(三) 與關係人間之重大交易事項

1. 進貨

	<u>110年4月1日至6月30日</u>	<u>109年4月1日至6月30日</u>
商品購買：		
最終母公司		
中環股份有限公司	<u>\$ 24</u>	<u>\$ 36</u>
	<u>110年1月1日至6月30日</u>	<u>109年1月1日至6月30日</u>
商品購買：		
最終母公司		
中環股份有限公司	<u>\$ 58</u>	<u>\$ 55</u>

商品係按一般商業條款和條件向母公司購買。

2. 應付關係人款項

	<u>110年6月30日</u>	<u>109年12月31日</u>	<u>109年6月30日</u>
其他應付款：			
最終母公司			
中環股份有限公司	\$ 8,080	\$ 5,669	\$ 6,616
兄弟公司	<u> 16</u>	<u> 19</u>	<u> 16</u>
	<u>\$ 8,096</u>	<u>\$ 5,688</u>	<u>\$ 6,632</u>

其他應付關係人款項主要來自關係人之水電費等。

3. 財產交易

(1) 取得不動產、廠房及設備

	<u>110年度</u>	<u>109年度</u>
帳列項目	取得價款	取得價款
兄弟公司		
辦公設備	<u>\$ 84</u>	<u>\$ -</u>

4. 租賃交易－承租人

(1) 本公司向最終母公司－中環股份有限公司承租房屋及建築，簽訂合約主要內容如下：

A. 租賃期間：民國 109 年 4 月 1 日至民國 112 年 3 月 31 日止。

B. 租賃延長之選擇權：本公司於本合約屆滿後繼續承租時，在原有條件下具有優先承租權，且中環股份有限公司不得拒絕。

C. 租賃條件：每月 25 日支付租金。

D. 租賃金額：每月支付 \$1,594(未稅)。

(2) 使用權資產之帳面價值與認列之折舊費用資訊如下：

	<u>110年6月30日</u>	<u>109年12月31日</u>	<u>109年6月30日</u>
	帳面金額	帳面金額	帳面金額
最終母公司			
中環股份有限公司	<u>\$ 89,141</u>	<u>\$ 97,767</u>	<u>\$ 106,394</u>

	<u>110年4月1日至6月30日</u>	<u>109年4月1日至6月30日</u>
	<u>折舊費用</u>	<u>折舊費用</u>
最終母公司		
中環股份有限公司	\$ <u>4,313</u>	\$ <u>4,313</u>
	<u>110年1月1日至6月30日</u>	<u>109年1月1日至6月30日</u>
	<u>折舊費用</u>	<u>折舊費用</u>
最終母公司		
中環股份有限公司	\$ <u>8,626</u>	\$ <u>8,626</u>

(3) 租賃負債(含流動及非流動)

A. 期末餘額

	<u>110年6月30日</u>	<u>109年12月31日</u>	<u>109年6月30日</u>
最終母公司			
中環股份有限公司	\$ <u>92,191</u>	\$ <u>100,431</u>	\$ <u>108,558</u>

B. 利息費用

	<u>110年4月1日至6月30日</u>	<u>109年4月1日至6月30日</u>
最終母公司		
中環股份有限公司	\$ <u>648</u>	\$ <u>761</u>
	<u>110年1月1日至6月30日</u>	<u>109年1月1日至6月30日</u>
最終母公司		
中環股份有限公司	\$ <u>1,325</u>	\$ <u>1,550</u>

C. 本公司於民國 110 年及 109 年 1 月 1 日至 6 月 30 日租賃現金流出總額皆為\$9,565。

5. 其他

	<u>110年4月1日至6月30日</u>	<u>109年4月1日至6月30日</u>
水電費：		
最終母公司		
中環股份有限公司	\$ <u>7,576</u>	\$ <u>6,320</u>
	<u>110年1月1日至6月30日</u>	<u>109年1月1日至6月30日</u>
水電費：		
最終母公司		
中環股份有限公司	\$ <u>12,507</u>	\$ <u>11,402</u>

(四) 主要管理階層薪酬資訊

	<u>110年4月1日至6月30日</u>	<u>109年4月1日至6月30日</u>
短期員工福利	\$ 1,224	\$ 1,291
退職後福利	27	27
股份基礎給付	-	3
	\$ <u>1,251</u>	\$ <u>1,321</u>

	<u>110年1月1日至6月30日</u>	<u>109年1月1日至6月30日</u>
短期員工福利	\$ 2,447	\$ 2,522
退職後福利	54	54
股份基礎給付	-	3
	<u>\$ 2,501</u>	<u>\$ 2,579</u>

八、質押之資產

本公司之資產提供擔保明細如下：

<u>資產項目</u>	<u>帳面價值</u>			<u>擔保用途</u>
	<u>110年6月30日</u>	<u>109年12月31日</u>	<u>109年6月30日</u>	
定期存款 (表列按攤銷後成本衡量之 金融資產—非流動)	<u>\$ 1,748</u>	<u>\$ 2,261</u>	<u>\$ 2,246</u>	進口關稅 保證金

九、重大或有負債及未認列之合約承諾

(一)或有事項

無此事項。

(二)承諾事項

1. 已簽約但尚未發生之資本支出

	<u>110年6月30日</u>	<u>109年12月31日</u>	<u>109年6月30日</u>
不動產、廠房及設備	<u>\$ 3,122</u>	<u>\$ 125</u>	<u>\$ 650</u>

2. 租賃交易—承租人

請詳附註六(七)及七之說明。

十、重大之災害損失

無此事項。

十一、重大之期後事項

無此事項。

十二、其他

(一)資本管理

本期無重大變動，請參閱民國 109 年度財務報表附註十二。

(二)金融工具

1. 金融工具之種類

	110年6月30日	109年12月31日	109年6月30日
金融資產			
透過損益按公允價值衡量之金融資產			
強制透過損益按公允價值衡量之金融資產	\$ 83,442	\$ 106,759	\$ 116,799
按攤銷後成本衡量之金融資產			
/放款及應收款			
現金及約當現金	\$ 125,091	\$ 129,205	\$ 131,526
按攤銷後成本衡量之金融資產－流動	160,600	140,800	140,800
應收帳款	51,418	37,068	49,207
其他應收款	1,076	1,117	583
按攤銷後成本衡量之金融資產－非流動	10,401	10,933	10,607
存出保證金(表列其他非流動資產)	266	266	266
	<u>\$ 348,852</u>	<u>\$ 319,389</u>	<u>\$ 332,989</u>
金融負債			
按攤銷後成本衡量之金融負債			
應付帳款	\$ 68,781	\$ 47,059	\$ 55,933
其他應付款	25,314	24,175	26,262
其他應付款項－關係人	8,096	5,688	6,632
	<u>\$ 102,191</u>	<u>\$ 76,922</u>	<u>\$ 88,827</u>
租賃負債(含流動及非流動)	<u>\$ 95,165</u>	<u>\$ 103,927</u>	<u>\$ 112,568</u>

2. 風險管理政策

本期無重大變動，請參閱民國 109 年度財務報表附註十二。

3. 重大財務風險之性質及程度

(1) 市場風險

匯率風險

- A. 本公司持有之部分銀行存款及應收/應付款項係以外幣評價，因此受相對與本公司功能性貨幣不同的交易所產生之匯率風險，主要為美金、日幣及人民幣。相關匯率風險來自未來之商業交易及已認列之資產與負債。
- B. 本公司管理階層已訂定政策，規定公司應透過經營管理部就其整體匯率風險進行避險。匯率風險的衡量是透過高度很有可能產生之美金、日幣及人民幣支出的預期交易，採用遠期外匯合約以減少匯率波動對於預期購買存貨成本之影響。
- C. 本公司從事之業務涉及若干非功能性貨幣，故受匯率波動之影響，具重大匯率波動影響之外幣資產及負債資訊如下：

			110年6月30日		
			外幣(仟元)	匯率	帳面金額 (新台幣)
(外幣:功能性貨幣)					
<u>金融資產</u>					
<u>貨幣性項目</u>					
美金：新台幣	\$	3,258	27.90	\$	90,892
日幣：新台幣		25,635	0.2526		6,475
人民幣：新台幣		5,388	4.316		23,255
<u>金融負債</u>					
<u>貨幣性項目</u>					
美金：新台幣	\$	34	27.90	\$	949
日幣：新台幣		47,822	0.2526		12,080
			109年12月31日		
			外幣(仟元)	匯率	帳面金額 (新台幣)
(外幣:功能性貨幣)					
<u>金融資產</u>					
<u>貨幣性項目</u>					
美金：新台幣	\$	2,484	28.10	\$	69,800
日幣：新台幣		62,863	0.2725		17,130
人民幣：新台幣		5,388	4.325		23,303
<u>金融負債</u>					
<u>貨幣性項目</u>					
美金：新台幣	\$	21	28.10	\$	590
日幣：新台幣		29,965	0.2725		8,165
			109年6月30日		
			外幣(仟元)	匯率	帳面金額 (新台幣)
(外幣:功能性貨幣)					
<u>金融資產</u>					
<u>貨幣性項目</u>					
美金：新台幣	\$	4,838	29.45	\$	142,479
日幣：新台幣		97,057	0.2735		26,545
人民幣：新台幣		5,298	4.169		22,087
<u>金融負債</u>					
<u>貨幣性項目</u>					
美金：新台幣	\$	9	29.45	\$	265
日幣：新台幣		62,075	0.2735		16,978

D. 本公司貨幣性項目因匯率波動具重大影響之未實現兌換損益說明如下：

110年4月1日至6月30日			
兌換利益(損失)			
外幣(仟元)	匯率	帳面金額 (新台幣)	
(外幣:功能性貨幣)			
<u>金融資產</u>			
<u>貨幣性項目</u>			
美金：新台幣	\$ -	27.90	(\$ 233)
日幣：新台幣	-	0.2526	193
人民幣：新台幣	-	4.32	(113)
<u>金融負債</u>			
<u>貨幣性項目</u>			
美金：新台幣	\$ -	27.90	\$ 6
日幣：新台幣	-	0.2526	(93)

110年1月1日至6月30日			
兌換利益(損失)			
外幣(仟元)	匯率	帳面金額 (新台幣)	
(外幣:功能性貨幣)			
<u>金融資產</u>			
<u>貨幣性項目</u>			
美金：新台幣	\$ -	27.90	\$ 286
日幣：新台幣	-	0.2526	-
人民幣：新台幣	-	4.316	(261)
<u>金融負債</u>			
<u>貨幣性項目</u>			
美金：新台幣	\$ -	27.90	\$ 2
日幣：新台幣	-	0.2526	451

109年4月1日至6月30日			
兌換利益(損失)			
外幣(仟元)	匯率	帳面金額 (新台幣)	
(外幣:功能性貨幣)			
<u>金融資產</u>			
<u>貨幣性項目</u>			
美金：新台幣	-	29.45	(\$ 948)
日幣：新台幣	-	0.2735	(801)
人民幣：新台幣	-	4.169	(154)
<u>金融負債</u>			
<u>貨幣性項目</u>			
美金：新台幣	-	29.45	\$ 10
日幣：新台幣	-	0.2735	164

109年1月1日至6月30日			
兌換利益(損失)			
外幣(仟元)	匯率	帳面金額 (新台幣)	
(外幣:功能性貨幣)			
<u>金融資產</u>			
<u>貨幣性項目</u>			
美金：新台幣	-	29.45	(\$ 1,264)
日幣：新台幣	-	0.2735	(378)
人民幣：新台幣	-	4.169	(552)
<u>金融負債</u>			
<u>貨幣性項目</u>			
美金：新台幣	-	29.45	\$ 5
日幣：新台幣	-	0.2735	335

E. 本公司因重大匯率波動影響之外幣市場風險分析如下：

110年1月1日至6月30日				
敏感度分析				
	變動幅度	影響損益	影響其他綜合損益	
(外幣:功能性貨幣)				
<u>金融資產</u>				
<u>貨幣性項目</u>				
美金：新台幣	1%	\$ 909	\$	-
日幣：新台幣	1%	65		-
人民幣：新台幣	1%	233		-
<u>金融負債</u>				
<u>貨幣性項目</u>				
美金：新台幣	1%	\$ 9	\$	-
日幣：新台幣	1%	121		-
109年1月1日至6月30日				
敏感度分析				
	變動幅度	影響損益	影響其他綜合損益	
(外幣:功能性貨幣)				
<u>金融資產</u>				
<u>貨幣性項目</u>				
美金：新台幣	1%	\$ 1,425	\$	-
日幣：新台幣	1%	265		-
人民幣：新台幣	1%	221		-
<u>金融負債</u>				
<u>貨幣性項目</u>				
美金：新台幣	1%	\$ 3	\$	-
日幣：新台幣	1%	170		-

價格風險

- A. 本公司暴露於價格風險的權益工具，係所持有帳列於透過損益按公允價值衡量之金融資產。為管理權益工具投資之價格風險，本公司將其投資組合分散，其分散之方式係根據本公司設定之限額進行。
- B. 本公司主要投資於開放型基金及上市公司股票，此等權益工具之價格會因該投資標的未來價值之不確定性而受影響。若該等權益工具價格上升或下跌1%，而其他所有因素維持不變之情況下，對民國110年及109年1月1日至6月30日之稅後淨利因來自透過損益按公允價值衡量之權益工具之利益或損失將分別減少或增加\$834及\$1,168。

現金流量及公允價值利率風險

截至民國110年6月30日、109年12月31日及109年6月30日止，本公司未動用借款額度，故無此情形。

(2)信用風險

- A. 本公司之信用風險係因客戶或金融工具之交易對手無法履行合約義務而導致本公司財務損失之風險，主要來自交易對手無法清償按收款條件支付之應收帳款，及分類為透過損益按公允價值衡量之債務工具投資的合約現金流量。
- B. 依內部明定之授信政策，與每一新客戶於訂定付款及提出交貨之條款與條件前，須對其進行管理及信用風險分析。內部風險控管係透過考慮其財務狀況、過往經驗及其他因素，以評估客戶之信用品質。個別風險之限額係依董事會通過之職務授權表授權相關單位制訂，並定期監控信用額度之使用。
- C. 本公司採用 IFRS 9 提供前提假設，當合約款項按約定之支付條款逾期超過 90 天，視為已發生違約。
- D. 本公司採用 IFRS 9 提供以下之前提假設，作為判斷自原始認列後金融工具之信用風險是否有顯著增加之依據：
當合約款項按約定之支付條款逾期超過 30 天，視為金融資產自原始認列後信用風險已顯著增加。
- E. 本公司用以判定債務工具投資為信用減損之指標如下：
(A)發行人發生重大財務困難，或將進入破產或其他財務重整之可能性大增；
(B)發行人由於財務困難而使該金融資產之活絡市場消失；
(C)發行人延滯或不償付利息或本金；
(D)導致發行人違約有關之全國性或區域性經濟情況不利之變化。
- F. 本公司按貿易信用風險之特性將對客戶之應收帳款分為信用優良、一般及信用不良客戶，採用簡化作法以損失率法為基礎估計預期信用損失。
- G. 本公司經追索程序後，對無法合理預期可回收金融資產之金額予以沖銷，惟本公司仍會持續進行追索之法律程序以保全債權之權利。本公司於民國 110 年 6 月 30 日、109 年 12 月 31 日及 109 年 6 月 30 日皆無已沖銷且仍有追索活動之債權。
- H. 本公司檢視過去特定期間並無發生客戶違約情形，且依據現時資訊顯示，並無發生減損之跡象，故將全數客戶皆辨識為信用優良之客戶。本公司針對信用優良之客戶採用損失率法估計應收票據及帳款之備抵損失，民國 110 年 6 月 30 日、109 年 12 月 31 日及 109 年 6 月 30 日之損失率法如下：

	信用優良	信用優良	信用優良
	110年6月30日	109年12月31日	109年6月30日
預期損失率	0.2%	0.2%	0.2%
帳面價值總額	\$ 51,724	\$ 37,374	\$ 49,513
備抵損失	306	306	306

I. 本公司採簡化作法之應收帳款備抵損失變動表如下：

	<u>110年</u>
	<u>應收帳款</u>
6月30日(即1月1日)	<u>\$ 306</u>
	<u>109年</u>
	<u>應收帳款</u>
6月30日(即1月1日)	<u>\$ 306</u>

(3) 流動性風險

- A. 現金流量預測是由公司內各營運單位執行，並由經營管理部予以彙總。經營管理部監控公司流動資金需求之預測，確保其有足夠資金得以支應營運需要。
- B. 本公司財務單位將超過營運所需之剩餘資金投資於付息之活期存款及定期存款，其所選擇之工具具有適當之到期日或足夠流動性，以因應上述預測並提供充足之調度水位。
- C. 下表係本公司之非衍生金融負債，按相關到期日予以分組，非衍生金融負債係依據資產負債表日至合約到期日之剩餘期間進行分析。下表所揭露之合約現金流量金額係未折現之金額。

110年6月30日	<u>3個月以下</u>	<u>3個月至1年內</u>	<u>1年以上</u>	<u>合計</u>
<u>非衍生金融負債:</u>				
應付帳款	\$ 64,450	\$ 4,331	\$ -	\$ 68,781
其他應付款(含關係人)	26,910	6,500	-	33,410
租賃負債(含流動及非流動)	5,061	15,184	81,661	101,906
109年12月31日	<u>3個月以下</u>	<u>3個月至1年內</u>	<u>1年以上</u>	<u>合計</u>
<u>非衍生金融負債:</u>				
應付帳款	\$ 44,824	\$ 2,235	\$ -	\$ 47,059
其他應付款(含關係人)	24,491	5,372	-	29,863
租賃負債(含流動及非流動)	5,061	15,184	91,784	112,029
109年6月30日	<u>3個月以下</u>	<u>3個月至1年內</u>	<u>1年以上</u>	<u>合計</u>
<u>非衍生金融負債:</u>				
應付帳款	\$ 50,760	\$ 5,173	\$ -	\$ 55,933
其他應付款(含關係人)	23,768	9,126	-	32,894
租賃負債(含流動及非流動)	5,061	15,184	101,907	122,152

(三) 公允價值資訊

1. 為衡量金融及非金融工具之公允價值所採用評價技術的各等級定義如下：

第一等級：企業於衡量日可取得之相同資產或負債於活絡市場之報價(未經調整)。活絡市場係指有充分頻率及數量之資產或負債交易發生，以在持續基礎上提供定價資訊之市場。本公司投資之受益憑證及上市公司特別股之公允價值屬之。

第二等級：資產或負債直接或間接之可觀察輸入值，但包括於第一等級之報價者除外。

第三等級：資產或負債之不可觀察輸入值，本公司投資之私募基金(表列透過損益按公允價值衡量之金融資產-非流動)屬之。

2. 非以公允價值衡量之金融工具

包括現金及約當現金、應收票據、應收帳款、其他應收款、按攤銷後成本衡量之金融資產、應付帳款及其他應付款(含關係人)的帳面金額係公允價值之合理近似值。

3. 以公允價值衡量之金融及非金融工具，本公司依資產及負債之性質、特性及風險及公允價值等級之基礎分類，相關資訊如下：

(1) 本公司依資產及負債之性質分類，相關資訊如下：

110年6月30日	第一等級	第二等級	第三等級	合計
資產				
重復性公允價值				
透過損益按公允價值				
衡量之金融資產				
受益憑證	\$ 53,375	\$ -	\$ -	\$ 53,375
上市公司特別股	21,560	-	-	21,560
私募基金	-	-	8,507	8,507
	<u>\$ 74,935</u>	<u>\$ -</u>	<u>\$ 8,507</u>	<u>\$ 83,442</u>
109年12月31日	第一等級	第二等級	第三等級	合計
資產				
重復性公允價值				
透過損益按公允價值				
衡量之金融資產				
受益憑證	\$ 76,873	\$ -	\$ -	\$ 76,873
上市公司特別股	21,520	-	-	21,520
私募基金	-	-	8,366	8,366
	<u>\$ 98,393</u>	<u>\$ -</u>	<u>\$ 8,366</u>	<u>\$ 106,759</u>
109年6月30日	第一等級	第二等級	第三等級	合計
資產				
重復性公允價值				
透過損益按公允價值				
衡量之金融資產				
受益憑證	\$ 86,084	\$ -	\$ -	\$ 86,084
上市公司特別股	21,880	-	-	21,880
私募基金	-	-	8,835	8,835
	<u>\$ 107,964</u>	<u>\$ -</u>	<u>\$ 8,835</u>	<u>\$ 116,799</u>

(2) 本公司用以衡量公允價值所使用之方法及假設說明如下：

A. 本公司採用市場報價作為公允價輸入值(即第一等級)者，依工具之特性分列如下：

市場報價 開放型基金 上市公司特別股
淨值 收盤價

B. 除上述有活絡市場之金融工具外，其餘金融工具之公允價值係以評價技術取得。

4. 民國 110 年及 109 年 1 月 1 日至 6 月 30 日無第一等級與第二等級間之任何移轉。

5. 下表列示民國 110 年及 109 年 1 月 1 日至 6 月 30 日第三等級之變動：

	110年	
	私募基金	
1月1日	\$	8,366
認列於損益之利益或損失		141
6月30日	\$	8,507
	109年	
	私募基金	
1月1日	\$	-
本期新增		9,047
認列於損益之利益或損失	(212)
6月30日	\$	8,835

6. 民國 110 年及 109 年 1 月 1 日至 6 月 30 日無自第三等級轉入及轉出之情形。

7. 本公司對於公允價值歸類於第三等級之評價流程係由經營管理部門負責進行金融工具之獨立公允價值驗證，藉獨立來源資料使評價結果貼近市場狀態、確認資料來源係獨立、可靠、與其他資源一致以及代表可執行價格，並定期校準評價模型、進行回溯測試、更新評價模型所需輸入值及資料及其他任何必要之公允價值調整，以確保評價結果係屬合理。

8. 有關屬第三等級公允價值衡量項目所使用評價模型之重大不可觀察輸入值之量化資訊及重大不可觀察輸入值變動之敏感度分析說明如下：

	110年6月30日		重大不可觀察	區間	輸入值與
	公允價值	評價技術	輸入值	(加權平均)	公允價值關係
非衍生權益工具：					
私募基金	\$ 8,507	淨資產價值法	不適用	不適用	不適用
	109年12月31日		重大不可觀察	區間	輸入值與
	公允價值	評價技術	輸入值	(加權平均)	公允價值關係
非衍生權益工具：					
私募基金	\$ 8,366	淨資產價值法	不適用	不適用	不適用

	109年6月30日 公允價值	評價技術	重大不可觀察 輸入值	區間 (加權平均)	輸入值與 公允價值關係
非衍生權益工具：					
私募基金	\$ 8,835	淨資產價值法	不適用	不適用	不適用

9. 本公司經審慎評估選擇採用之評價模型及評價參數，惟當使用不同之評價模型或評價參數可能導致評價之結果不同。針對分類為第三等級之金融資產及金融負債，若評價參數變動，則對本期損益或其他綜合損益之影響如下：

		110年6月30日					
				認列於損益		認列於其他綜合損益	
		輸入值	變動	有利變動	不利變動	有利變動	不利變動
金融資產							
私募基金投資	淨資產價值	±1%	\$ 85	(\$ 85)	\$ -	\$ -	
		109年12月31日					
				認列於損益		認列於其他綜合損益	
		輸入值	變動	有利變動	不利變動	有利變動	不利變動
金融資產							
私募基金投資	淨資產價值	±1%	\$ 84	(\$ 84)	\$ -	\$ -	
		109年6月30日					
				認列於損益		認列於其他綜合損益	
		輸入值	變動	有利變動	不利變動	有利變動	不利變動
金融資產							
私募基金投資	淨資產價值	±1%	\$ 88	(\$ 88)	\$ -	\$ -	

十三、附註揭露事項

(一) 重大交易事項相關資訊

- 資金貸與他人：無。
- 為他人背書保證：無。
- 期末持有有價證券情形（不包含投資子公司、關聯企業及合資控制部分）：請詳附表一。
- 累積買進或賣出同一有價證券之金額達新台幣三億元或實收資本額百分之二十以上：無。
- 取得不動產之金額達新台幣三億元或實收資本額百分之二十以上者：無。
- 處分不動產之金額達新台幣三億元或實收資本額百分之二十以上者：無。
- 與關係人進、銷貨之金額達新台幣一億元或實收資本額百分之二十以上：無。
- 應收關係人款項達新台幣一億元或實收資本額百分之二十以上：無。
- 從事衍生工具交易：無。

10. 母公司與子公司及各子公司間之業務關係及重要交易往來情形及金額：無。

(二) 轉投資事業相關資訊

無此情形。

(三) 大陸投資資訊

無此情形。

(四) 主要股東資訊

主要股東資訊：請詳附表二。

十四、部門資訊

(一) 一般性資訊

本公司僅經營單一產業，且本公司係以公司整體評估績效及分配資源，經辨認本公司為單一應報導部門。

(二) 部門資訊

本公司營運部門損益係以稅前營業損益衡量，並作為績效評估之基礎。且營運部門之會計政策皆與附註四所述之重要會計政策彙總相同。

(三) 部門損益之調節資訊

本公司僅有單一營運部門，本期應報導部門損益與主要財務報表資訊一致，相關資料如下：

	<u>110年1月1日至6月30日</u>	<u>109年1月1日至6月30日</u>
應報導部門損失	(\$ <u>27,673</u>)	(\$ <u>7,137</u>)
繼續營業部門稅前損失	(\$ <u>27,673</u>)	(\$ <u>7,137</u>)

富晶通科技股份有限公司

期末持有有價證券情形（不包含投資子公司、關聯企業及合資控制部分）

民國110年6月30日

附表一

單位：新台幣仟元

(除特別註明者外)

持有之公司	有價證券種類及名稱（註1）	與有價證券發行人之關係	帳列科目	期		末		備註
				股數	帳面金額（註2）	持股比例	公允價值	
富晶通科技(股)公司	受益憑證- 國泰美國多重收益平衡基金-新台幣A	-	透過損益按公允價值衡量 之金融資產-流動	-	\$ 10,859	-	\$ 10,859	-
"	受益憑證- 群益全球策略收益金融債券	-	透過損益按公允價值衡量 之金融資產-流動	-	8,937	-	8,937	-
"	受益憑證- 柏瑞新興亞太債券基金	-	透過損益按公允價值衡量 之金融資產-流動	-	5,577	-	5,577	-
"	受益憑證- 柏瑞特別股息收益基金N9類型	-	透過損益按公允價值衡量 之金融資產-流動	-	4,392	-	4,392	-
"	受益憑證- 施羅德2022到期新興市場優質主權債券基金	-	透過損益按公允價值衡量 之金融資產-流動	-	5,799	-	5,799	-
"	受益憑證- 施羅德2023到期亞洲新興債券基金A類型	-	透過損益按公允價值衡量 之金融資產-流動	-	8,750	-	8,750	-
"	受益憑證- 瀚亞三至六年目標到期新興市場債券基金	-	透過損益按公允價值衡量 之金融資產-流動	-	4,626	-	4,626	-
"	受益憑證- 瀚亞三至六年目標到期累積收益全球新興市場債券基金	-	透過損益按公允價值衡量 之金融資產-流動	-	4,435	-	4,435	-
"	上市公司股票- 台灣水泥乙種特別股	-	透過損益按公允價值衡量 之金融資產-流動	-	21,560	-	21,560	-
"	私募基金- 第一金-UBS環球房地產私募證券投資信託基金	-	透過損益按公允價值衡量 之金融資產-非流動	-	8,507	-	8,507	-
"	阿聯酋杜拜國家銀行人民幣外國債券	-	按攤銷後成本衡量之 金融資產-非流動	-	8,653	-	8,653	-

註1：本表所稱有價證券，係指屬國際財務報導準則第9號「金融工具」範圍內之股票、債券、受益憑證及上述項目所衍生之有價證券。

註2：按公允價值衡量者，帳面金額乙欄請填公允價值評價調整後及扣除累計減損之帳面餘額；非屬按公允價值衡量者，帳面金額乙欄請填原始取得成本或攤銷後成本扣除累計減損之帳面餘額。

富晶通科技股份有限公司

主要股東資訊

民國110年6月30日

附表二

主要股東名稱	股份	
	持有股數	持股比例
中環股份有限公司	15,353,223	52.6%

附表二